

NUNCA INVIERTA DINERO QUE NO PUEDA PERDER.  
*Este sitio web está construido por los fans de la plataforma. No por IQ Option.*

---


 [BLOG](#) [EDUCACIÓN](#) [GUIAS](#) [ESTRATEGIAS](#) [HERRAMIENTAS DE COMERCIO LIBRE](#) [TUTORIALES EN VÍDEO](#)[REGISTRO / INICIO DE SESIÓN](#)

---

Estás aquí: [Inicio](#) / [Guias](#) / Vencimiento Operacional de IQ Option Para Opciones y Opciones Digitales

---

# Vencimiento Operacional de IQ Option Para Opciones y Opciones Digitales



IQ Option es uno de los principales brókeres de opciones en línea. Tienen una amplia gama de activos que incluyen forex, **materias primas** acciones, índices, **criptomonedas**, options y a la **de opciones digitales**.

Las opciones y opciones digitales tienen un vencimiento operacional predeterminado. Es decir, una vez que ingresa a la posición, espera que dure entre un minuto y un mes. Esta breve guía le enseñará cómo operar en función del tiempo de vencimiento de la operación proporcionado por IQ Option.

[Contenidos \[mostrar\] \[show\]](#)

## Vencimiento operacional para opciones

Una de las características que hace sobresalir a IQ Option entre otros brókeres de opciones es la longitud que las posiciones de las opciones pueden durar. Mientras que la mayoría de los brókeres limitarán las posiciones de las opciones a un día, IQ Option le permite mantener la posición hasta por un mes. Esto es útil para los traders que quieren mantener posiciones largas.

**EXPIRATION TIME**

Profit 87%		Profit 80%	
Time	Remaining	Time	Remaining
09:41	01:19	09:45	05:19
09:42	02:19	10:00	20:19
09:43	03:19	10:15	35:19
09:44	04:19	10:30	50:19
09:45	05:19	10:45	01:05
		11:00	01:20
		11:15	01:35
		11:30	01:50
		11:45	02:05
		12:00	02:20
		12:15	02:35
		End of the Day	
		End of the Week	
		End of the Month	

Profit: +87%  
+\$0.87

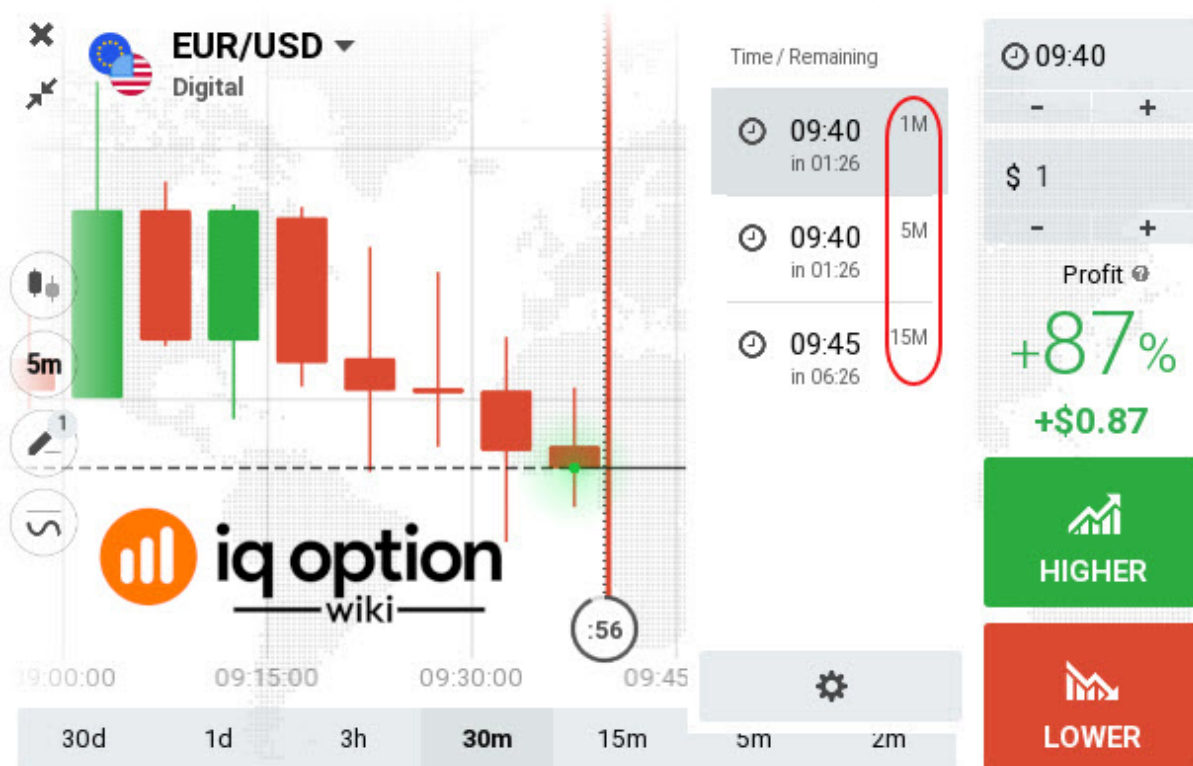
**HIGHER**

**LOWER**

El tiempo mínimo que puede mantener una posición de opciones es de 1 minuto. Las operaciones que duran entre 1 minuto y 5 minutos generalmente tienen un rendimiento mayor que los que duran de 10 minutos a 1 mes.

## Vencimiento operacional para las opciones digitales

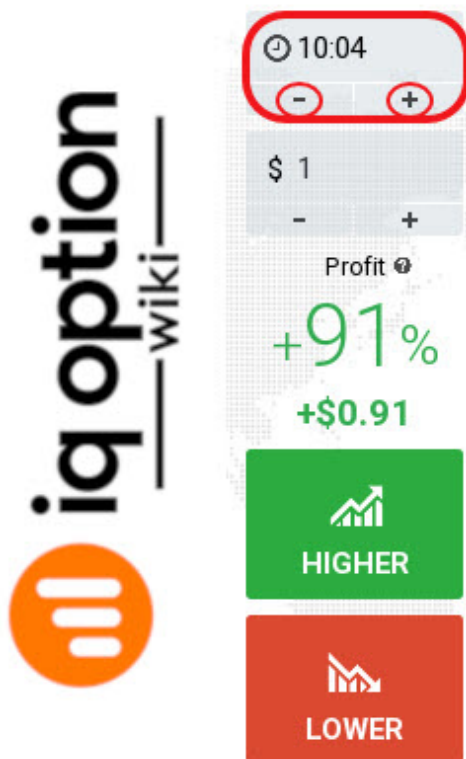
Las posiciones de IQ Option para las opciones digitales pueden durar 1 minuto, 5 minutos o 15 minutos. Cuando opere opciones digitales, tendrá que predecir no sólo la dirección del precio del activo, sino también la distancia a la que se moverán los precios del precio de ejercicio.



Características del gráfico con las que debe estar familiarizado cuando realiza operaciones con opciones y opciones digitales

## Función de tiempo

Esto se encuentra en el lado derecho de su interfaz de trading. Esto indica la expiración de la operación. El valor predeterminado se establece en 1 minuto para ambos, opciones y opciones digitales. Puede aumentar el tiempo de caducidad haciendo clic en esta función. A continuación, se mostrará el posible vencimiento, lo que le permitirá elegir el vencimiento que prefiera.



## Cuenta atrás de operación abierta

Esta es una línea vertical punteada blanca que aparece en el gráfico de precios. Esta línea indica la cantidad de tiempo que le queda para abrir una posición. Una vez que el temporizador llega a cero, la cuenta regresiva comienza en 60 segundos. Siempre y cuando el temporizador no haya llegado a cero, puede abrir tantas posiciones como desee en el activo específico que está operando.



## Vencimiento de la operación

Esta es una línea vertical roja que también aparece en su gráfico de precios. También incluye un reloj de cuenta regresiva que indica la cantidad de minutos o segundos restantes antes de que la operación de opciones expire. Una vez que el precio toca esta línea, la posición se cierra automáticamente.

## Intervalo de tiempo de la vela/barra

Cuando se opera con gráficos de barras o velas, el intervalo de tiempo representa el tiempo que tarda una vela en abrirse y cerrarse. Los intervalos de tiempo de la vela y la barra. **En IQ Option** el rango varía desde 5 segundos hasta 1 mes.

**TIME INTERVAL**

Price range for a specific time interval, used for both candlesticks and bars.

5 seconds	5 minutes	4 hours
10 seconds	10 minutes	8 hours
15 seconds	15 minutes	12 hours
30 seconds	30 minutes	1 day
1 minute	1 hour	1 week
2 minutes	2 hours	1 month

Change interval automatically

**iq option**  
wiki

09:46  
345  
- +  
\$ 1  
- +  
Profit  
+87%  
+\$0.87  
580  
335  
HIGHER  
LOWER

## Consejos para la operación de opciones y de opciones binarias

Recomiendo el uso de gráficas de velas japonesas cuando opere. Son más fáciles de leer y analizar en comparación con los gráficos de líneas y de barras.

Utilice las velas de intervalos de 5 minutos. Éstas le brindan una mejor idea de cómo se mueven los precios en comparación con las velas que duran 5 segundos y 1 minuto, que fluctúan con frecuencia.

Sus operaciones deben durar 5 minutos o más.



**¡Mantengalo simple!**

Si es posible, use indicadores fáciles de leer, como las bandas SMA, RSI o Bollinger para el análisis técnico. Estos indicadores facilitan la identificación de tendencias y sus reversiones, lo que le permite hacer predicciones más precisas.

¡Buena suerte!

CUENTA DE DEMO GRATIS - REGISTRO DE ACCESO INSTANTÁNEO

## ¿Qué tan útil fue esta publicación?

¡Haz click en una estrella para puntuarla!





Puntuación media 4 / 5. Recuento de votos: 13

Descarga este artículo en PDF. (Inglés)

Ingrese su dirección de correo electrónico

DESCARGAR

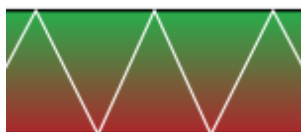
---

## QUIZÁS TAMBIÉN QUIERA LEER



### ¿Qué son las bajadas? IQ Option Wiki

¿Qué es el deslizamiento? Mientras negocias CFD puedes enfrentar el efecto de deslizamiento. Tomemos un ejemplo. Lo ves ... [\[Lee mas...\]](#)




### Guía para Identificar el Modelo de Precio Rectangular Adecuado para Operaciones a Largo Plazo con IQ Option

Guía para identificar el modelo de precio rectangular adecuado para operaciones largas en IQ Option Guiar a ... [\[Lee mas...\]](#)

## La Mejor Estrategia de Velas en 4 pasos.



De todas las herramientas comerciales y de análisis de mercado que existen, la mayoría de los comerciantes estarán de acuerdo en que los japoneses ... [\[Lee mas...\]](#)



## Guía para operar con el patrón del casco del cerdo en IQ Option

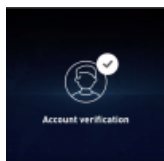
Apuesto a que has oído hablar de muchos patrones comerciales con nombres de animales como murciélagos y mariposas. Pero, ... [\[Lee mas...\]](#)



## ¿Qué son FX Option en IQ Option Platfrom?

Que son los FX options y como comerciar divisas options at IQ Option? FX options son ... [\[Lee mas...\]](#)

### LAS PUBLICACIONES MÁS POPULARES




Verificación de la cuenta para verificar completamente su cuenta en IQ Option.

16 de febrero de 2019

By Niels Hammer | Cómo 1

Debe completar los siguientes pasos para verificar su identidad. Verifique su dirección de residencia. Verifica que eres el propietario ...



Opciones Binarias y Opciones Digitales en IQ Option, ¿Cuáles Son las Diferencias?

15 de abril de 2019

By Bart Bregman | Comentarios

Binario options wiki Q&A IQ Option es uno de los pocos corredores en línea que ha logrado atraer a millones de ...



Por qué más del 90% de todos los operadores pierden su dinero en IQ Option

Enero 31, 2019

By Bart Bregman | Cómo 1

más del 90% de los comerciantes pierden dinero en IQ Option Más del 90% de los comerciantes pierden dinero en IQ Option. Pero por qué...



Por Qué Nunca Debería Ingresar a Operaciones de 1 Minuto en IQ Option

12 de Noviembre de 2019

By Niels Hammer | Comentarios

Una de las razones por la que muchos comerciantes eligen binary options sobre otros instrumentos financieros es su simplicidad. Solo necesitas ...



Guía Para Hacer Trading de Bitcoin en IQ Option

5 de julio de 2019

By Niels Hammer

Bitcoin es la criptomoneda más popular en el mundo de hoy. Las criptomonedas son moneda digital. Su principal ventaja es que ...

## Deja tu comentario.

Su dirección de correo electrónico no será publicada. Los campos necesarios están marcados

\*

Comentario

Nombre \*

Correo electrónico \*

Sitio Web

ENVIAR COMENTARIO



E-mail

Password

You agree to the [Terms and Conditions](#)

**TRY NOW**

**GENERAL RISK WARNING**

The financial services provided by this website carry a high level of risk and can result in the loss of all your funds. You should never invest money that you cannot afford to lose

[\[Lee mas...\]](#)

Sitemap

[Nuestra Historia](#)

[Contáctanos](#)

[Mapa del Sitio](#)

[Negación de las ganancias](#)

[Política de Privacidad](#)

[Referencia fácil](#)



¿Qué es la estrategia de línea de rebote? El rebote de línea es un patrón gráfico que busca capturar un momento ... [\[Lee mas...\]](#)




Pin bar pattern Pin bar es una vela con un cuerpo pequeño y una espiga o mecha larga dirigida hacia arriba o ... [\[Lee mas...\]](#)



Inicio rápido Comience a operar con la selección de un activo. Todos los activos están ordenados por ganancias ... [\[Lee mas...\]](#)



Gráficos lineales El movimiento del precio se puede representar como una línea. Los gráficos lineales y de área están a su ... [\[Lee mas...\]](#)



¿Cómo funciona el RSI? El indicador RSI define la fuerza de la tendencia y la probabilidad de inversión de la tendencia. Eso ... [\[Lee mas...\]](#)